

# National Championships

## Super-G Men

### Résultats officiels

#### JURY DE COMPETITION

DELEGUE TECHNIQUE	Pigelet Grévy Anne-Chantal	(FRA)
DIRECTEUR D'ÉPREUVE	Morisod Patrice	(SUI)
ARBITRE	Schmidiger Erich	(SUI)
ARBITRE ADJOINT	Vollmer Joachim	(SUI)

#### METEO

TEMPERATURE DE L'AIR 0.0 °C

TRACEUR	Crettaz Valentin	(SUI)
OUVREURS	- A - Cuche Remy	(SUI)
	- B - Boisset Arnaud	(SUI)
	- C - Lugon Nils	(SUI)
	- D - Suter Jasmina	(SUI)

PISTE	Corne de Sorebois
DEPART	2870 m
ARRIVEE	2450 m
DENIVELEE	420 m
LONGUEUR	1520 m
HOMOLOGATION	14626/10/22
PORTES	31
CHANGEMENTS DIRECTION	29
HEURE DEPART	10:10























LISTE n°2025 PENALITE APPLIQUEE : 20.00  
Nombre de concurrents : 116, Nombre de NSA : 5

PENALITE CALCULEE : -1.11

F = 1190

Clt	Dos.	Code	Nom et prénom	Année	Nation	Temps	Écart	Points	Perf
1	11	512495	ZURBRUEGG Sandro	2002		58.00	0.00		- 5.09
2	15	512391	OTT Dominic	2000		58.74	0.74	15.18	+ 13.01
3	7	512410	ZULAUF Gael	2000		58.79	0.79	16.21	+ 11.76
3	1	512408	MONNEY Alexis	2000		58.79	0.79	16.21	+ 32.56
5	8	512228	KOHLER Marco	1997		58.89	0.89	18.26	+ 19.30
6	10	512471	VON ALLMEN Franjo	2001		58.92	0.92	18.88	+ 35.36
7	3	512549	HILTBRAND Livio	2003		59.09	1.09	22.36	+ 17.16
8	9	512038	ROGENTIN Stefan	1994		59.17	1.17	24.01	+ 40.98
9	2	512483	WYLER Eric	2001		59.31	1.31	26.88	+ 23.67
10	12	512527	MIGGIANO Alessio	2002		59.33	1.33	27.29	+ 26.47
11	14	512572	CORTHAY Denis	2003		59.38	1.38	28.31	+ 24.87
11	13	512362	TORRENT Christophe	1999		59.38	1.38	28.31	+ 23.41
13	17	512569	ZIPPERT Thomas	2003		59.43	1.43	29.34	+ 22.86
14	4	512281	ROESTI Lars	1998		59.63	1.63	33.44	+ 35.74
15	16	512522	SPRING Fabian	2002		59.67	1.67	34.26	+ 28.29
16	24	512612	VOCAT Cyril	2004		59.79	1.79	36.73	+ 22.81
17	20	512599	TRUMMER Niklas	2004		59.80	1.80	36.93	+ 26.12
18	19	512546	VOGT Florian	2003		59.84	1.84	37.75	+ 28.50
19	33	512618	SCHRAG Yann	2004		1:00.16	2.16	44.32	+ 19.80
20	22	512571	JOBIN Clemens	2003		1:00.20	2.20	45.14	+ 33.02
21	47	512396	LUETOLF Joel	2000		1:00.24	2.24	45.96	+ 8.27
22	28	512703	SPENCER Jack	2005		1:00.44	2.44	50.06	+ 28.31
23	18	512566	PEDRAZZI Yannick	2003		1:00.45	2.45	50.27	+ 42.10
24	34	512594	FRITSCHI Kevin	2004		1:00.46	2.46	50.47	+ 25.10
25	52	512559	MURER David	2003		1:00.47	2.47	50.68	+ 9.37
26	39	512617	WITWER Jan	2004		1:00.74	2.74	56.22	+ 26.37
27	49	512502	STUCKI Gino	2002		1:00.80	2.80	57.45	+ 18.16
28	31	512746	CLARKE Robert	2006		1:00.84	2.84	58.27	+ 34.60
29	36	512521	KELLERHALS Kaspar	2002		1:00.90	2.90	59.50	+ 33.29
30	32	512652	BEBI Joel	2005		1:00.93	2.93	60.12	+ 35.90
31	54	512743	DAEPP Silas	2006		1:00.97	2.97	60.94	+ 17.99
32	51	512785	GLASSEY Mathieu	2007		1:01.19	3.19	65.45	+ 24.74
33	83	512753	KUENZI Josua	2006		1:01.25	3.25	66.68	- 2.10

**National Championships**  
**Super-G Men**  
**Résultats officiels**

Clf	Dos.	Code	Nom et prénom	Année	Nation	Temps	Écart	Points	Perf
34	45	512647	JAMPEN Nicola	2005		1:01.26	3.26	66.89	+ 32.23
35	48	512558	HUBER Samuel	2003		1:01.31	3.31	67.91	+ 29.95
36	46	512802	HANNART Aymeric	2007		1:01.33	3.33	68.32	+ 32.66
37	81	512353	ITEN Matthias	1999		1:01.37	3.37	69.14	+ 4.28
38	27	512666	WYRSCH Aurelio	2005		1:01.47	3.47	71.19	+ 55.00
39	57	512799	REICHMUTH Ryan	2007		1:01.66	3.66	75.09	+ 27.86
40	70	512822	SCHAER Maxime	2008		1:01.70	3.70	75.91	+ 20.66
41	37	512742	MEYER Orell	2006		1:01.77	3.77	77.35	+ 49.21
42	58	512725	BARACCHI Nicola	2006		1:01.81	3.81	78.17	+ 30.86
43	60	512772	BRIGGER Gian	2007		1:01.82	3.82	78.38	+ 28.34
44	41	512634	NIEDERBERGER David	2004		1:01.96	3.96	81.25	+ 50.81
45	43	512744	BRUNNER Sandro	2006		1:01.97	3.97	81.45	+ 48.81
46	67	512665	LANDOLT Dominik	2005		1:02.02	4.02	82.48	+ 28.81
46	56	512631	MUNTWYLER Raphael	2004		1:02.02	4.02	82.48	+ 35.45
48	40	512735	GANTENBEIN Luca	2006		1:02.09	4.09	83.92	+ 53.71
49	50	512738	ZUEGER Finn	2006		1:02.10	4.10	84.12	+ 44.65
50	35	512698	ROULIN Gaetan	2005		1:02.12	4.12	84.53	+ 59.03
51	63	512803	HALTINNER Nils	2007		1:02.22	4.22	86.58	+ 34.16
52	59	512839	VON PLANTA Ursin	2008		1:02.26	4.26	87.40	+ 38.42
53	29	512683	RICKENBACH Nick	2005		1:02.30	4.30	88.22	+ 65.88
54	61	512763	KUSANO Toru	2007		1:02.31	4.31	88.43	+ 38.37
55	72	512840	BARACCHI Valerio	2008		1:02.36	4.36	89.46	+ 33.03
56	95	512843	BRON Loic	2008		1:02.60	4.60	94.38	+ 9.00
57	79	512850	MOSER Sven	2008		1:02.63	4.63	94.99	+ 32.91
58	89	512833	SCHMID Leandro	2008		1:02.67	4.67	95.82	+ 23.38
59	53	512836	INAUEN Nico	2008		1:02.75	4.75	97.46	+ 55.06
60	66	512779	BOURLLOUD Theo	2007		1:02.76	4.76	97.66	+ 44.46
61	77	512748	CRETTEX Celien	2006		1:02.80	4.80	98.48	+ 36.78
62	88	270101	WILSON Finlay	2007		1:02.89	4.89	100.33	+ 29.46
63	99	512811	GEHRIG Lenny	2008		1:02.92	4.92	100.94	+ 13.01
64	64	512664	FLEISCHER Tim	2005		1:02.93	4.93	101.15	+ 48.59
65	84	512813	GERBER Levin	2008		1:02.96	4.96	101.77	+ 32.91
65	74	512857	GISLER Noah	2008		1:02.96	4.96	101.77	+ 42.19
67	94	512764	TEUSCHER Bastian	2007		1:03.08	5.08	104.23	+ 25.65
68	78	512766	VON GUNTEN Fynn	2007		1:03.11	5.11	104.84	+ 42.99
69	55	512786	ZURNIWEN Fabian	2007		1:03.14	5.14	105.46	+ 61.45
70	105	512816	BURRIN Tevan	2008		1:03.16	5.16	105.87	+ 3.86
71	80	512830	SALVETTI Igor	2008		1:03.27	5.27	108.13	+ 44.66
72	92	512768	ZYBACH Fabio	2007		1:03.28	5.28	108.33	+ 33.39
72	68	512853	PRAZ Vincent	2008		1:03.28	5.28	108.33	+ 54.39
74	100	512849	KUENG Joel	2008		1:03.34	5.34	109.56	+ 21.35
75	106	512844	BIELMANN Hector	2008		1:03.37	5.37	110.18	+ 7.10
76	71	512736	VOGLER Cyril	2006		1:03.41	5.41	111.00	+ 55.64
76	62	512792	OLBY Kenzo	2007		1:03.41	5.41	111.00	+ 60.22
78	86	512765	SCHERRER Yamil	2007		1:03.46	5.46	112.02	+ 41.75
79	65	512580	WYRSCH Alessio	2003		1:03.49	5.49	112.64	+ 60.08
80	76	512867	PEDRAZZI Maxime Enea	2008		1:03.50	5.50	112.84	+ 51.72
81	73	512710	BOESIGER Gian	2006		1:03.55	5.55	113.87	+ 57.29
82	109	512686	ZEMP Mischa	2005		1:03.66	5.66	116.13	+ 6.67
83	82	512734	ABDERHALDEN Terry	2006		1:03.97	5.97	122.49	+ 53.95
84	96	512855	ACHERMANN Janis	2008		1:04.03	6.03	123.72	+ 36.69
85	75	512865	FEUSI Yannick	2008		1:04.08	6.08	124.74	+ 64.05
86	103	512812	ZEHNDER Kjetil	2008		1:04.40	6.40	131.31	+ 39.89

**National Championships  
Super-G Men  
Résultats officiels**

Clt	Dos.	Code	Nom et prénom	Année	Nation	Temps	Écart	Points	Perf
87	98	512851	BIRCHER Sven	2008		1:04.54	6.54	134.18	+ 46.69
88	102	512750	MOESCHINGER Adrien	2006		1:04.81	6.81	139.72	+ 50.43
89	97	512852	HENCHOZ Ami	2008		1:04.91	6.91	141.77	+ 54.47
90	93	492574	CASTAGNINO GONZALEZ - GORBENA Aitor	2005		1:04.95	6.95	142.59	+ 66.25
91	111	512825	STOFFEL Nathan	2008		1:04.96	6.96	142.80	+ 21.02
92	69	512837	HAEUSERMANN Nino	2008		1:04.99	6.99	143.42	+ 88.78
93	104	512788	CORTHAY Benoit	2007		1:05.08	7.08	145.26	+ 43.79
94	112	512787	ANTHAMATTEN Maxim	2007		1:05.30	7.30	149.78	+ 8.88
95	107	512820	MONNET Colin	2008		1:05.51	7.51	154.08	+ 50.99
96	110	512856	CHRISTEN Remo	2008		1:05.59	7.59	155.73	+ 42.46
97	108	512831	MICHAEL Jan	2008		1:05.77	7.77	159.42	+ 51.85
98	113	6100588	GRAF Charlie	2004		1:08.14	10.14	208.04	+ 55.01
99	116	512814	VON ROTZ Nahuel	2008		1:09.48	11.48	235.54	-,--
100	114	170165	WILLADSEN Joachim Andreas	1999		1:09.69	11.69	239.85	+ 11.56
101	115	512810	WAEELTI Kevin	2000		1:09.76	11.76	241.28	-,--

**Non classés**

Abandons (13)

5	512588	HAECHLER Lenz	2003	
21	512609	JANET Gabin	2004	
25	512511	MACHERET Nicolas	2002	
26	512497	GINI Silvano	2002	
30	512337	KUNZ Delio	1999	
38	512663	PRAZ Lucien	2005	
42	512563	FLORIN Oliver	2003	
44	512678	FUX Giuliano	2005	
85	512796	BISLIN Noel	2007	
87	512795	KOHLER Leon	2007	
90	512794	BOESCH Kilian	2007	
91	512823	SCHWECHLER Martin	2008	
101	512800	STRUEBY Sven	2007	

Disqualifiés (2)

6	512694	MANSER Sandro	2005		Motif En retard au départ
23	512567	WASESCHA Silvan	2003		Porte 31

(DNS : Absent, DNF : Abandon, DSQ : Disqualifié, NPS : Interdiction de départ)